


2010

# Uddannelsesstatistik for Årgang 1990 i Fredericia og Middelfart Kommuner

Årgangen fylder 25 år i 2015



## Årgang 1990

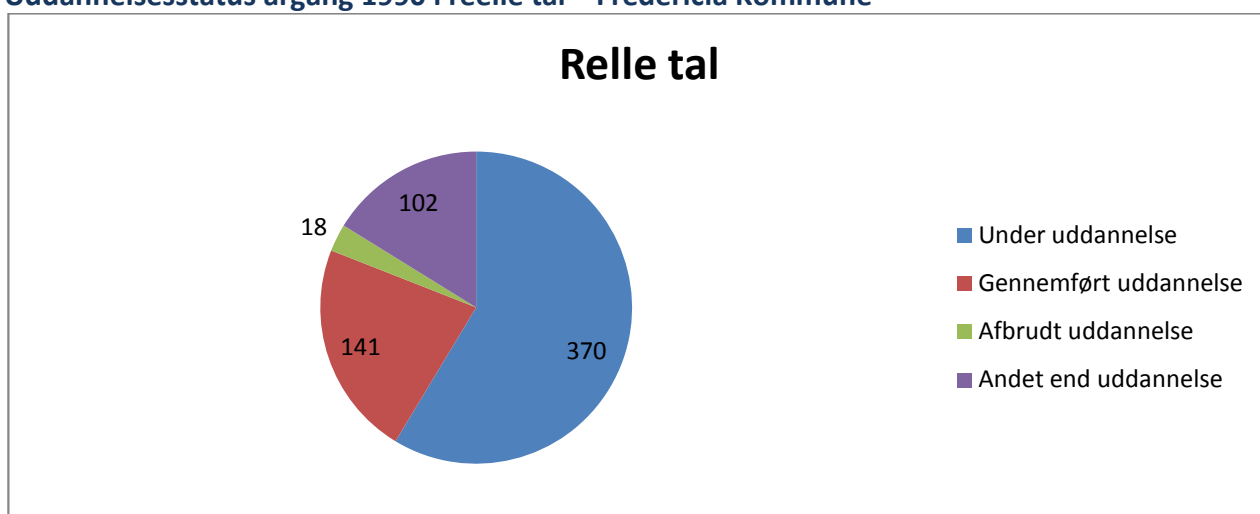
Vi har valgt at følge årgang 1990, da det er den årgang, der vil fylde 25 år i 2015. Det gør dem interessante af to årsager: For det første fordi UU-centrene skal vejlede unge, der ikke har gennemført en ungdomsuddannelse frem til den dag, hvor de fylder 25 år. For det andet fordi målsætningen om at 95 % af en ungdomsårgang skal gennemføre en ungdomsuddannelse, skal være nået i 2015.

D. 8. marts 2010 fordeler årgang 1990 sig således:

Fredericia: 631 unge fra årgang 1990 har folkeregisteradresse i Fredericia Kommune

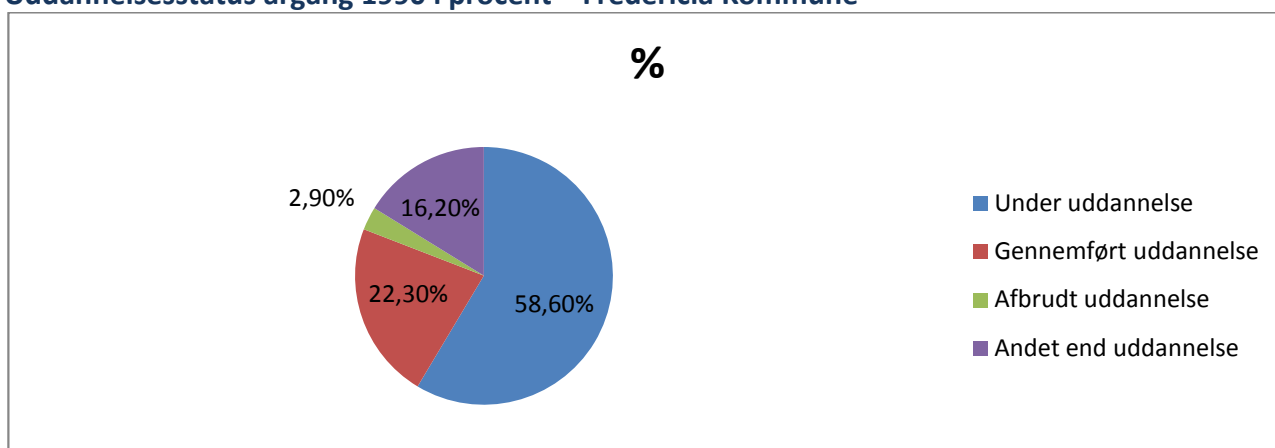
Middelfart: 405 unge fra årgang 1990 har folkeregisteradresse i Middelfart Kommune

### Uddannelsesstatus årgang 1990 i reelle tal – Fredericia Kommune



Kilde: UU-Lillebælt

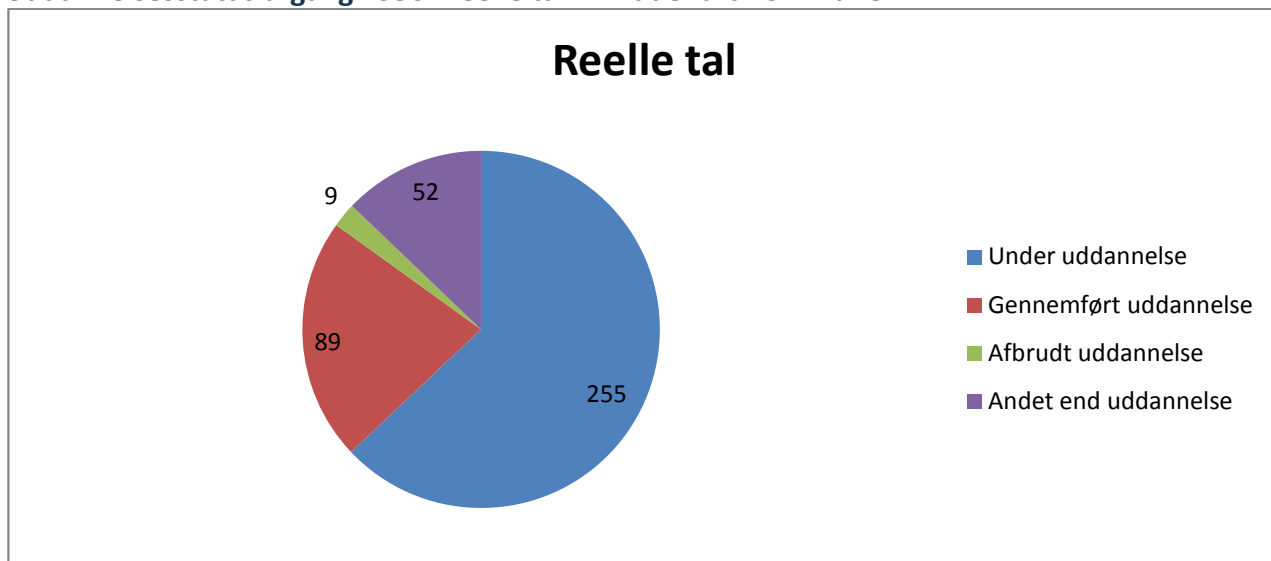
### Uddannelsesstatus årgang 1990 i procent – Fredericia Kommune



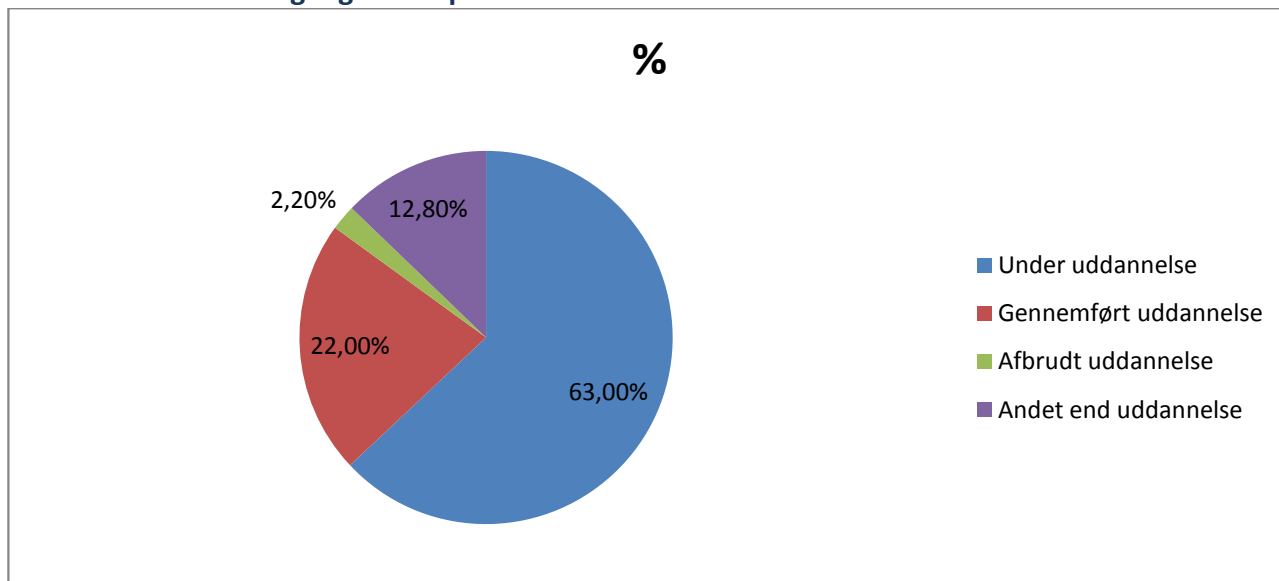
Kilde: UU-Lillebælt

Som det fremgår af ovenstående tabeller, så er 80,9 % af årgang 1990 fra Fredericia Kommune enten under uddannelse eller har gennemført en uddannelse.

### Uddannelsesstatus årgang 1990 i reelle tal – Middelfart Kommune



### Uddannelsesstatus årgang 1990 i procent – Middelfart Kommune



Af ovenstående tabeller kan man se at 85 % af årgang 1990 enten er under uddannelse, eller har gennemført en uddannelse.

## Anden aktivitet end ungdomsuddannelse

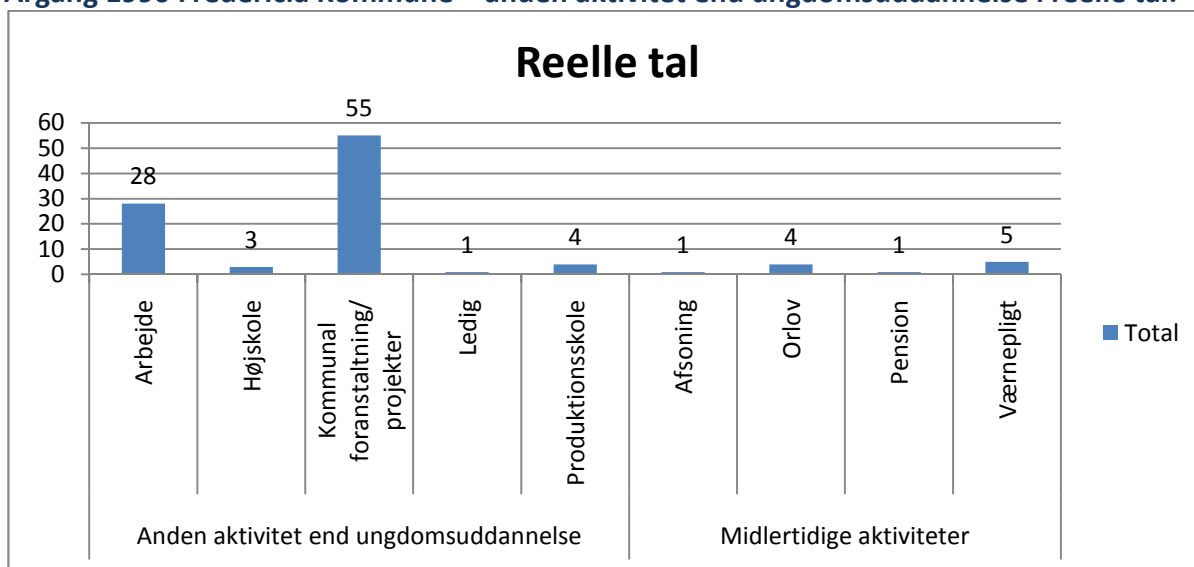
Hovedplaceringen "Anden aktivitet end ungdomsuddannelse" er interessant, fordi den rummer alle de unge, der dags dato ikke er færd med at gennemføre en ungdomsuddannelse.

D. 8. Marts 2010 fordeler årgang 1990 sig således:

Fredericia: 102 unge fra årgang 1990 er i gang med anden aktivitet end ungdomsuddannelse.

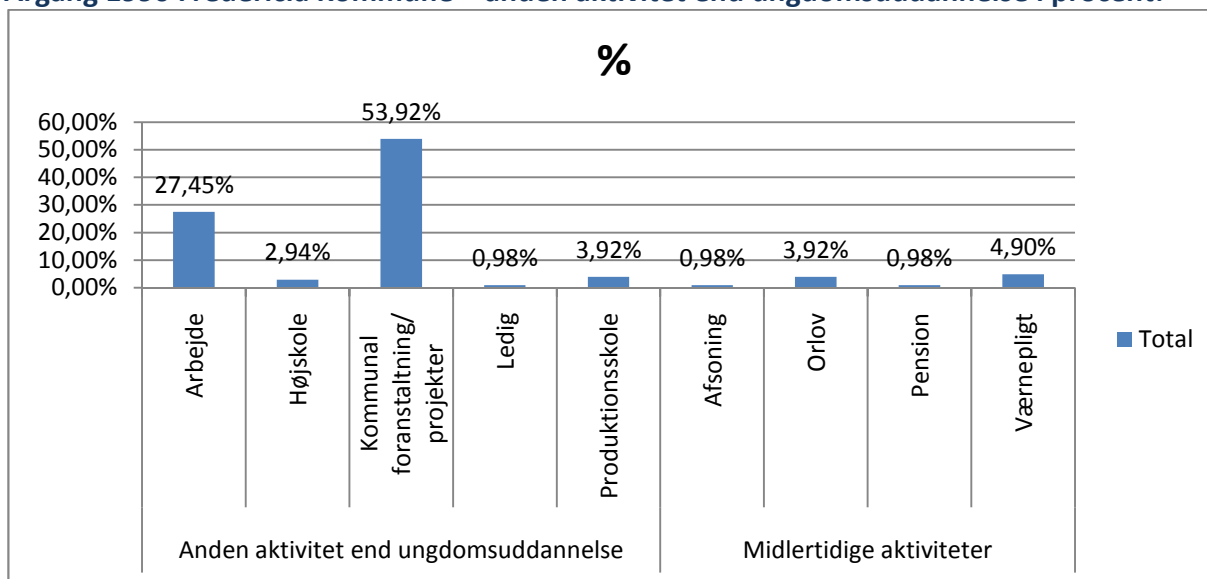
Middelfart: 52 unge fra årgang 1990 er i gang med anden aktivitet end ungdomsuddannelse.

### Årgang 1990 Fredericia Kommune – anden aktivitet end ungdomsuddannelse i reelle tal:



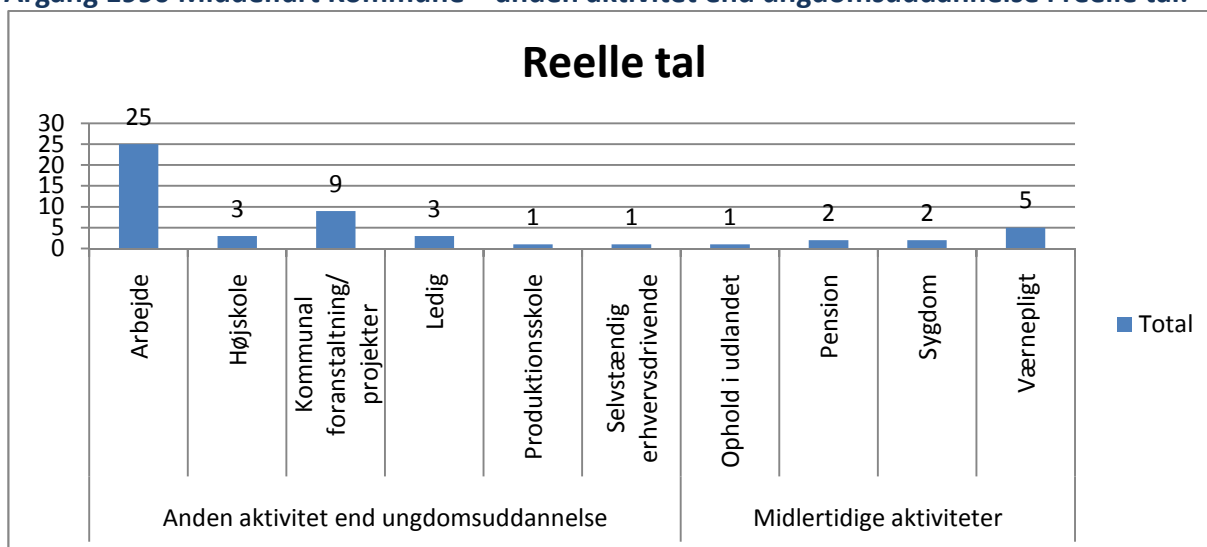
Kilde: UU-Lillebælt

### Årgang 1990 Fredericia Kommune – anden aktivitet end ungdomsuddannelse i procent:



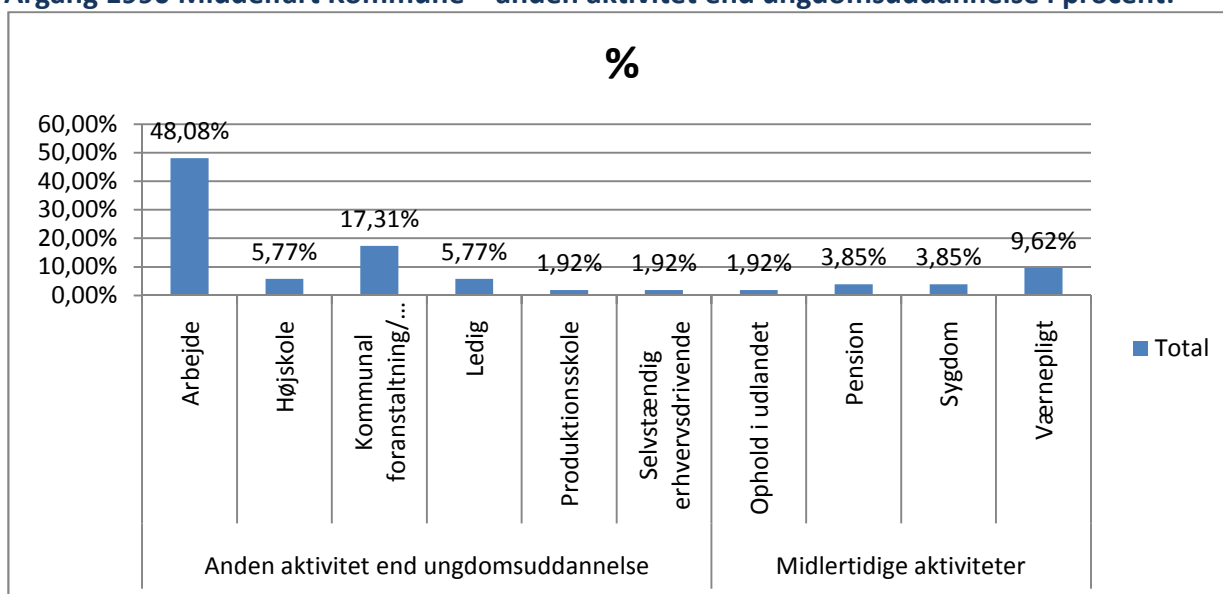
Kilde: UU-Lillebælt

### Årgang 1990 Middelfart Kommune – anden aktivitet end ungdomsuddannelse i reelle tal:



Kilde: UU-Lillebælt

### Årgang 1990 Middelfart Kommune – anden aktivitet end ungdomsuddannelse i procent:



Kilde: UU-Lillebælt