

# Uddannelsestal Middelfart Kommune 2011



Ungdommens Uddannelsesvejledning Lillebælt

**INDHOLDSFORTEGNELSE**

Forord	Side 2
Uddannelsesvalg efter 9. og 10. Klasse	Side 3
Vurdering af uddannelsesparathed	Side 4
Uddannelsesstatus for afgangselever på skoleniveau	Side 5
Uddannelsesstatus for afgangselever på 10´eren	Side 9
Aktivpligten – de 15-17årige	Side 10
De 18-25årige – uddannelsesstatus	Side 12



## FORORD

Uddannelsestal er nu for tredje år på banen med tal, som primært stammer fra UU-Lillebælts egen database, som dækker unge fra 12-25 år, der har folkeregisteradresse i Fredericia eller Middelfart Kommuner. Målet er fortsat, at 95 % af en ungdomsårgang i 2015 skal gennemføre en ungdomsuddannelse.

UU-Lillebælts database bliver løbende opdateret i henhold til myndighedskravet pr. 1. april 2009, som pålægger alle institutioner, der udbyder uddannelser af mere end 3 måneders varighed at indberette følgende hændelser til Ungdommens Uddannelsesvejledning:

- Når en ung optages på en uddannelse
- Når en ung afslutter en uddannelse
- Når en ung afbryder en uddannelse
- Når en ung er i risiko for at afbryde en uddannelse

Efter at Ungepakke II trådte i kraft pr. 1. januar 2011 får vi nu også data fra eksamensdatabasen og Skat. Det gør os blandt andet i stand til at se, om de unge er i arbejde.

Dette års version af uddannelsestal er udvidet med 2 afsnit i forhold til tidligere år. For det første har vi et overblik over, hvordan det gik med uddannelsesparathedsvurderingerne pr. 5. marts 2011 for de afgangselever i 9. og 10. klasse, som søgte ind på en ungdomsuddannelse. For det andet har vi et afsnit, som handler om aktivpligten for de 15-17årige. Alle 15-17årige skal være i gang med noget, helst uddannelse, og det skal fremgå af deres uddannelsesplan, hvordan de opfylder pligten.

I forhold til 95 % målsætningen peger pilen den rigtige vej. Flere unge går i gang med uddannelse og flere unge gennemfører uddannelse – især de gymnasiale uddannelser er i voldsom vækst. Alligevel er der stadig en gruppe af unge, som ikke kan finde deres ben i uddannelsessystemet. En vigtig udfordring i de kommende år, bliver at finde de veje og metoder, som kan motivere denne gruppe af unge til at indfri det læringspotentiale, som de har.

Rigtig god læselyst!

Med venlig hilsen

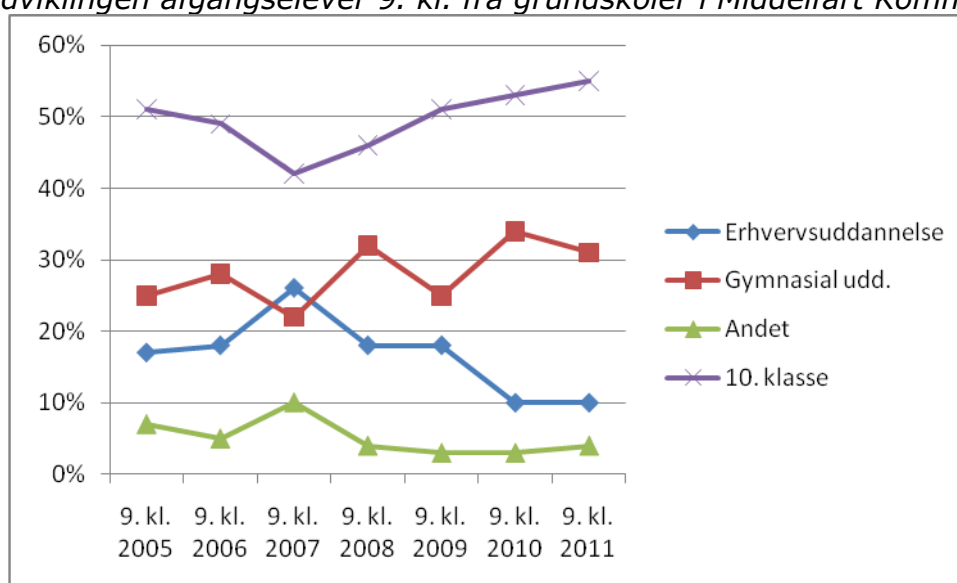
Anders Ladegaard  
Centerleder, UU-Lillebælt



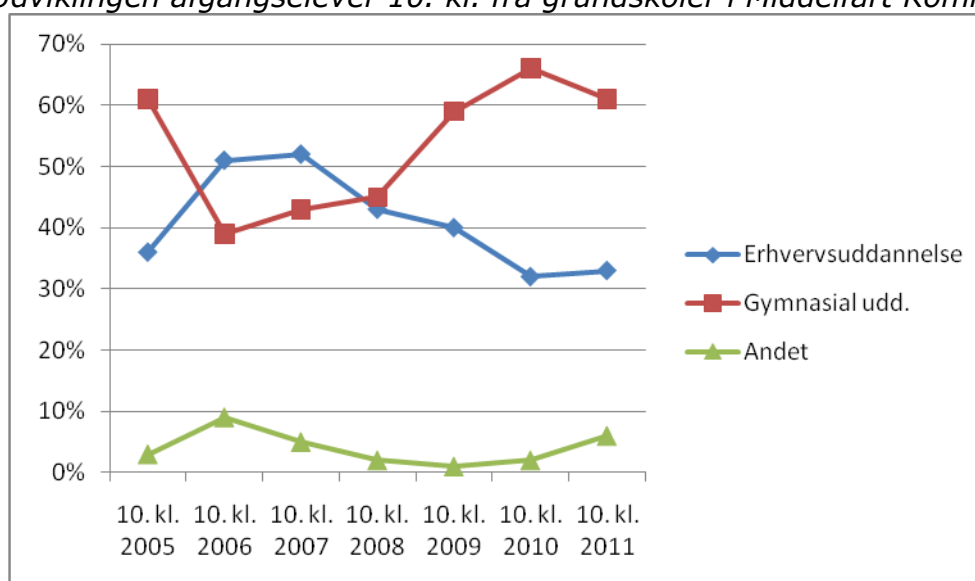
## UDDANNELSESVALGET EFTER 9. OG 10. KLASSE

Tabel 1 og tabel 2 viser, hvad afgangseleverne fra henholdsvis 9. og 10. klasse tilmeldte sig pr. 15. marts. I tallene er elever fra folkeskoler og frie- og private skoler i Middelfart Kommune. Elever der er på efterskole er ikke med i nedenstående tabeller.

Tabel 1: Udviklingen afgangselever 9. kl. fra grundskoler i Middelfart Kommune



Tabel 2: Udviklingen afgangselever 10. kl. fra grundskoler i Middelfart Kommune



## UDDANNELSESPARATHED

I henhold til Ungepakke II, så skal UU-Lillebælt vurdere om de afgangselever i 9. og 10. klasse, som søger en ungdomsuddannelse pr. 1. marts er uddannelsesparate eller ej. Vurderinger bliver lavet i et tæt samarbejde med den skole, som eleven går på. Det er en helhedsvurdering, som omhandler den unges faglige, personlige og sociale kompetencer med fokus på den unges læringspotentiale og motivation. Hvis den unge og forældrene er uenige i UU's vurdering, så er det den uddannelsesinstitution, som den unge har som sin 1. prioritet, som afgør, om den unge er uddannelsesparat eller ej. Hvis en ung søger både en gymnasial uddannelse og en erhvervsuddannelse, så skal der ske en uddannelsesparathedsvurdering til begge typer uddannelser.

Tabel 3: Antal ikke parate på landsplan og i Middelfart Kommune

	Ikke parat til gymnasial udd.		Ikke parat til erhvervsudd.	
	Antal	%	Antal	%
På landsplan	2.996	6,3 %	226	1,5 %
Middelfart	9	1,6 %	2	0,3 %

Man skal huske, at ovenstående tal er et udtryk for de steder, hvor uddannelsesvejlederen og den unge og forældrene ikke er enige om, hvorvidt den unge er uddannelsesparat eller ej. Der er flere unge, som ikke er uddannelsesparate til det de rent faktisk ønsker, men som via vejledning finder en anden og bedre vej til deres fremtidsdrømme, som er mere realistisk end det, de først havde tænkt.

Resultatet af den endelige uddannelsesparathedsvurdering, som den modtagne uddannelsesinstitution foretager er, at uddannelsesinstitutionen, for gymnasiernes vedkommende, er enig med UU's vurdering i ca. 50 % af tilfældene, mens erhvervsuddannelserne er enige i UU's vurdering i 75 % af tilfældene. De unge som ikke kommer ind, laver en revideret uddannelsesplan i samarbejde med deres uddannelsesvejleder. Enten starter de på en anden uddannelse, i 10. klasse eller en anden aktivitet, som skal gøre dem parate til at starte uddannelse, fx produktions-skole eller praktik i samarbejde med Jobcentret.



## UDDANNELSESSTATUS FOR AFGANGSELEVER PÅ SKOLENIVEAU

For den enkelte skole kan det være interessant at se, hvordan det går de unge, som skolen har arbejdet med at gøre parate til en ungdomsuddannelse. Tabel 4 viser, fordelt på afgangsskole, hvor afgangseleverne befinder sig pr. august 2011. Statistikken korrigerer ikke for fraflytning. Det fremgår heller ikke af tabellen om de unge har skiftet uddannelse undervejs.

Tabel 4: Uddannelsesstatus pr. august 2011 for afgangselever fra 9. klasse

Skole	Uddannelsesstatus	AFGANGSÅR 2008		AFGANGSÅR 2009		AFGANGSÅR 2010	
		Total	%	Total	%	Total	%
<b>Brenderup</b>	Gymnasial uddannelse	11	46%	21	58%	12	52%
<b>Skole</b>	Erhvervsuddannelse	10	42%	11	31%	8	35%
	Andre Uddannelser	0	0%	0	0%	1	4%
	Andet end uddannelse	3	12%	4	11%	2	9%
	<b>Total</b>	<b>24</b>	<b>100%</b>	<b>36</b>	<b>100%</b>	<b>23</b>	<b>100%</b>
<b>Brenderup</b>	Gymnasial uddannelse	2	33%	10	77%	21	84%
<b>Realskole</b>	Erhvervsuddannelse	3	50%	2	15%	2	8%
	Andre Uddannelser	0	0%	0	0%	0	0%
	Andet end uddannelse	1	17%	1	8%	2	8%
	<b>Total</b>	<b>6</b>	<b>100%</b>	<b>13</b>	<b>100%</b>	<b>25</b>	<b>100%</b>
<b>Ejby Skole</b>	Gymnasial uddannelse	9	43%	15	63%	22	71%
	Erhvervsuddannelse	9	43%	6	25%	5	16%
	Andre Uddannelser	2	10%	0	0%	0	0%
	Andet end uddannelse	1	4%	3	12%	4	13%
	<b>Total</b>	<b>21</b>	<b>100%</b>	<b>24</b>	<b>100%</b>	<b>31</b>	<b>100%</b>
<b>Gelsted</b>	Gymnasial uddannelse	8	47%	10	53%	11	61%
<b>Skole</b>	Erhvervsuddannelse	8	47%	7	37%	4	22%
	Andre Uddannelser	0	0%	0	0%	0	0%
	Andet end uddannelse	1	6%	2	10%	3	16%
	<b>Total</b>	<b>17</b>	<b>100%</b>	<b>19</b>	<b>100%</b>	<b>18</b>	<b>100%</b>



		AFGANGSÅR 2008		AFGANGSÅR 2009		AFGANGSÅR 2010	
<b>Hyllehøjsk.</b>	Gymnasial uddannelse	14	56%	11	42%	30	81%
	Erhvervsuddannelse	8	32%	13	50%	4	11%
	Andre Uddannelser	0	0%	0	0%	1	3%
	Andet end uddannelse	3	12%	2	8%	2	5%
	<b>Total</b>	<b>25</b>	<b>100%</b>	<b>26</b>	<b>100%</b>	<b>37</b>	<b>100%</b>
<b>Lillebæltsk</b>	Gymnasial uddannelse	17	65%	20	59%	25	71%
	Erhvervsuddannelse	7	27%	11	32%	9	26%
	Andre Uddannelser	0	0%	1	3%	0	0%
	Andet end uddannelse	2	8%	2	6%	1	3%
	<b>Total</b>	<b>26</b>	<b>100%</b>	<b>34</b>	<b>100%</b>	<b>35</b>	<b>100%</b>
<b>Nørre Aaby Skole</b>	Gymnasial uddannelse	26	65%	23	64%	38	86%
	Erhvervsuddannelse	11	28%	9	25%	5	12%
	Andre Uddannelser	1	2%	1	3%	0	0%
	Andet end uddannelse	2	5%	3	8%	1	2%
	<b>Total</b>	<b>40</b>	<b>100%</b>	<b>36</b>	<b>100%</b>	<b>44</b>	<b>100%</b>
<b>Nørre Aaby Realskole</b>	Gymnasial uddannelse	31	76%	17	63%	26	87%
	Erhvervsuddannelse	7	17%	8	30%	4	13%
	Andre Uddannelser	1	2%	0	0%	0	0%
	Andet end uddannelse	2	5%	2	7%	0	0%
	<b>Total</b>	<b>41</b>	<b>100%</b>	<b>27</b>	<b>100%</b>	<b>30</b>	<b>100%</b>
<b>Strib Skole</b>	Gymnasial uddannelse	38	67%	39	63%	39	78%
	Erhvervsuddannelse	15	26%	20	32%	9	18%
	Andre Uddannelser	1	2%	2	3%	0	0%
	Andet end uddannelse	3	5%	1	2%	2	4%
	<b>Total</b>	<b>57</b>	<b>100%</b>	<b>62</b>	<b>100%</b>	<b>50</b>	<b>100%</b>
<b>Vestre Skole</b>	Gymnasial uddannelse	10	56%	14	78%	14	61%
	Erhvervsuddannelse	6	34%	4	22%	7	30%
	Andre Uddannelser	1	5%	0	0%	0	0%
	Andet end uddannelse	1	5%	0	0%	2	9%
	<b>Total</b>	<b>18</b>	<b>100%</b>	<b>18</b>	<b>100%</b>	<b>23</b>	<b>100%</b>



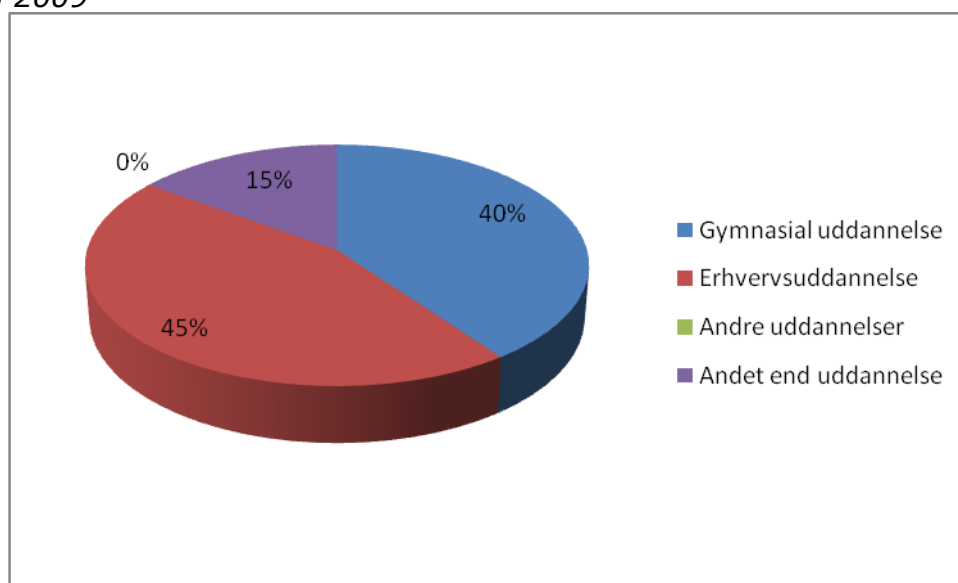
		AFGANGSÅR 2008		AFGANGSÅR 2009		AFGANGSÅR 2010	
<b>Østre Skole</b>	Gymnasial uddannelse	22	69%	13	65%	20	65%
	Erhvervsuddannelse	7	22%	6	30%	6	19%
	Andre Uddannelser	2	6%	0	0%	0	0%
	Andet end uddannelse	1	3%	1	5%	5	16%
	<b>Total</b>	<b>32</b>	<b>100%</b>	<b>20</b>	<b>100%</b>	<b>31</b>	<b>100%</b>
<b>I alt</b>	Gymnasial uddannelse	188	61%	193	61%	258	74%
	Erhvervsuddannelse	91	30%	97	31%	63	18%
	Andre Uddannelser	8	3%	4	1%	2	1%
	Andet end uddannelse	20	6%	21	7%	24	7%
		307	100%	315	100%	347	100%



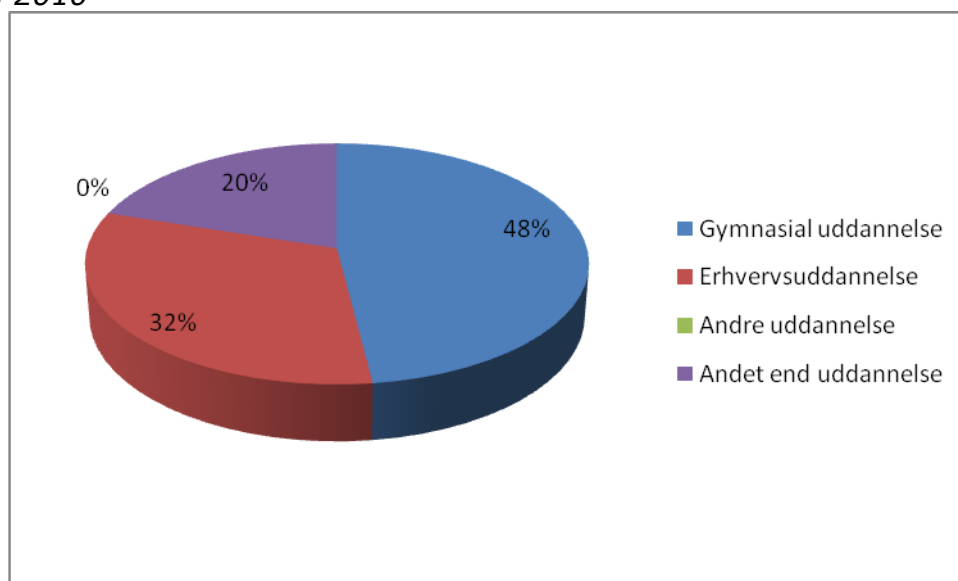
## UDDANNELSESSTATUS PÅ AFGANGSELEVER FRA 10EREN

Tabel 5 og 6 viser, hvor de unge der afsluttede 10. klasse fra 10eren i 2009 og 2010, befinder sig pr. august 2011. Statistikken korrigerer ikke for fraflytning. Det fremgår heller ikke af figuren, om de unge har skiftet uddannelse undervejs.

*Tabel 5: Uddannelsesstatus pr. august 2011 for elever, der afsluttede 10eren i sommeren 2009*



*Tabel 6: Uddannelsesstatus pr. august 2011 for elever, der afsluttede 10eren i sommeren 2010*



## AKTIVPLIGTEN FOR DE 15-17ÅRIGE

Som en konsekvens af Ungepakke II fik de 15-17årige pr. 1. januar 2011 pligt til at være i uddannelse, beskæftigelse eller anden aktivitet – i daglig tale kalder vi det for "Aktivpligten". Hvordan de unge opfylder pligten skal fremgå af de unges uddannelsesplan, som de laver i samarbejde med en uddannelsesvejleder fra UU-Lillebælt. Det er ligeledes uddannelsesvejlederne i UU-Lillebælt, som følger op på, om de unge overholder aktivpligten.

Tabel 7: Status på de 15-17årige i Middelfart Kommune juni 2011

PLACERING	15 ÅR	16 ÅR	17 ÅR	I ALT
Grundskole/10. klasse	559	412	156	1127
Erhvervsuddannelse	-	18	89	107
Gymnasial uddannelse	-	77	207	284
Andre uddannelser	-	1	6	7
Afbrudt uddannelse	-	-	3	3
Forberedende og udviklende aktiviteter	1	8	47	56
Midlertidige aktiviteter	-	1	4	5
I alt	560	517	512	1589

Tabel 8: Underplacering på de unge, som i tabel 7 er under forberedende og midlertidige aktiviteter:

PLACERING	15 ÅR	16 ÅR	17 ÅR	I ALT
<b>Forberedende og udviklende aktivitet</b>				
Aktiviteter aftalt med UU	-	1	5	6
Arbejde	-	1	19	20
Ophold i udlandet	1	1	4	6
Praktik i ungevejledningen	-	-	4	4
Produktionsskole	-	5	10	15
Opkvalificering iht. LAB-loven	-	-	-	-
Øvrige uddannelser og kurser	-	-	5	5
<b>Midlertidige aktiviteter</b>				
Fritagelse for aktivpligten	-	1	1	2
Servicebogen	-	-	2	2
Sygdom	-	-	1	1
I alt	1	9	52	61



Tabel 7 og tabel 8 er et tværsnit i UU-Lillebælts database på en bestemt dato i juni måned 2011 og tallene er dermed et udtryk for, hvordan status for de 15-17årige var netop den dag. Det er med andre ord et gennemsnitsbillede af, hvordan status er for aktivpligten for de 15-17årige. Som det også fremgår af tallene, så opfylder de unge, som ikke er i gang med uddannelse, primært deres aktivpligt ved et produktionskoleophold eller ved at have et arbejde.

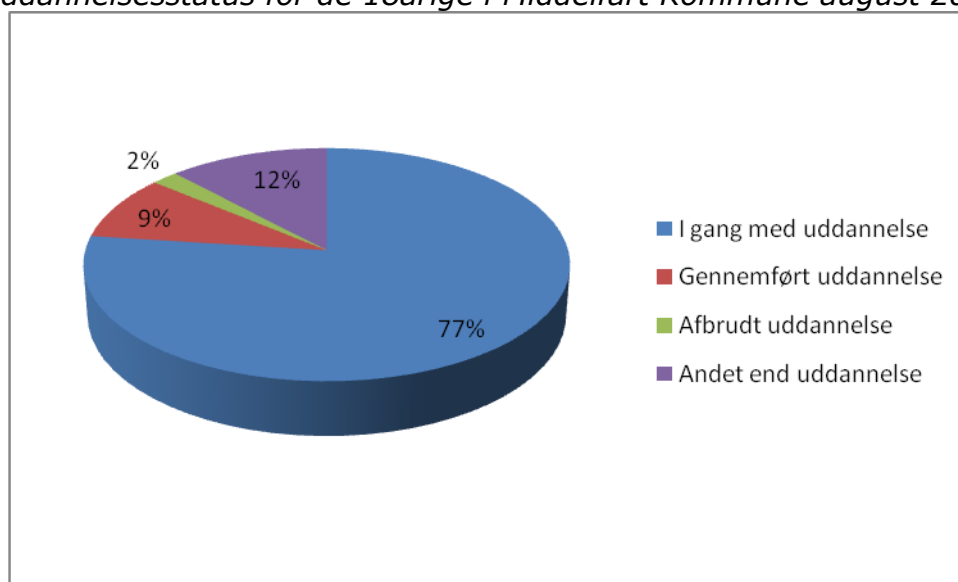
Ungepakke II giver mulighed for at kommunen kan stoppe ungedydelse til de forældre og unge, som ikke vil samarbejde om at opfylde aktivpligten. På landsplan er denne sanktion brugt 22 gange siden Ungepakke II trådte i kraft. Sanktionen er ikke blevet brugt i Middelfart Kommune. Vores tilgang til målgruppen er med tålmodighed, vedholdenhed og en insisteren på det tværfaglige og tværsektorielle samarbejde. Det har vi indtil videre haft succes med.



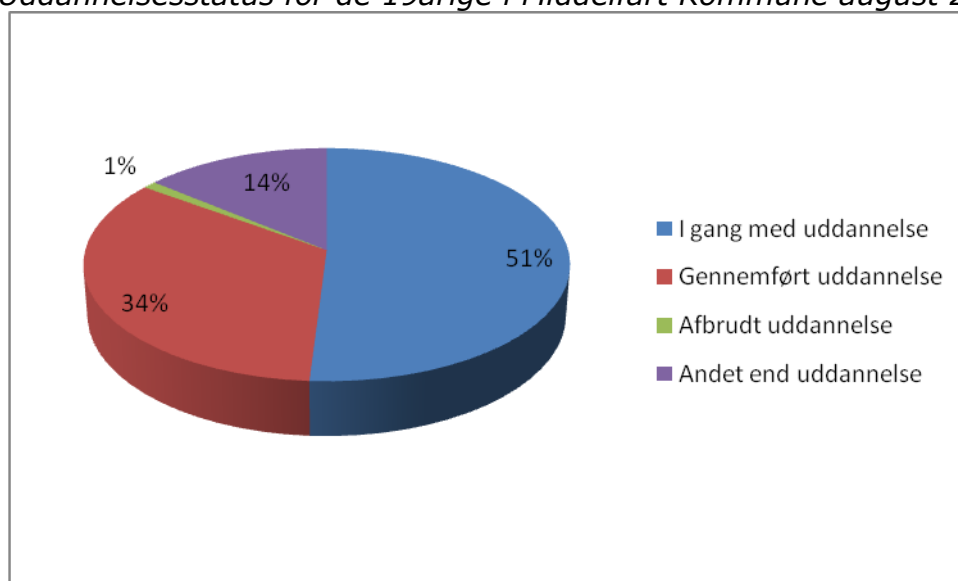
## STATUS PÅ DE 18-25ÅRIGE I MIDDELFART KOMMUNE

UU-Lillebælt er opsøgende over for de 18-25årige som hverken er i gang med eller har gennemført en ungdomsuddannelse. På de følgende sider kan du se uddannelsesstatus for denne gruppe fordelt på alder. Status er pr. august 2011 og viser de unge, som har folkeregisteradresse i Middelfart Kommune.

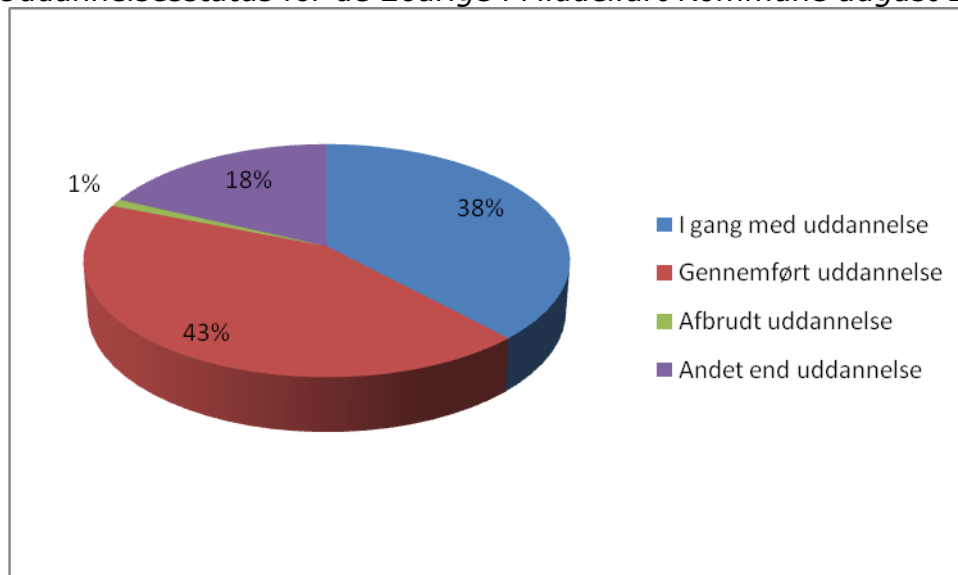
Tabel 9: Uddannelsesstatus for de 18årige i Middelfart Kommune august 2011



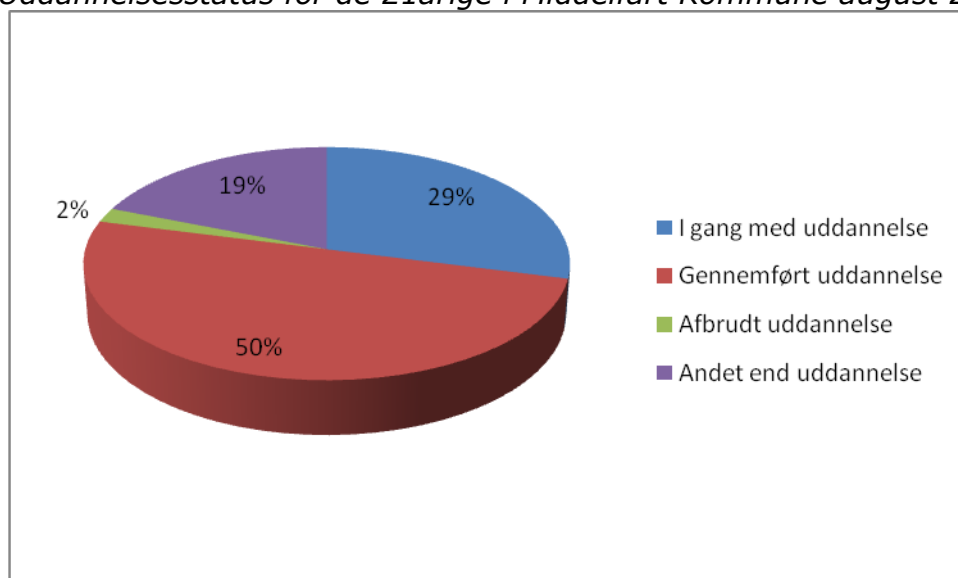
Tabel 10: Uddannelsesstatus for de 19årige i Middelfart Kommune august 2011



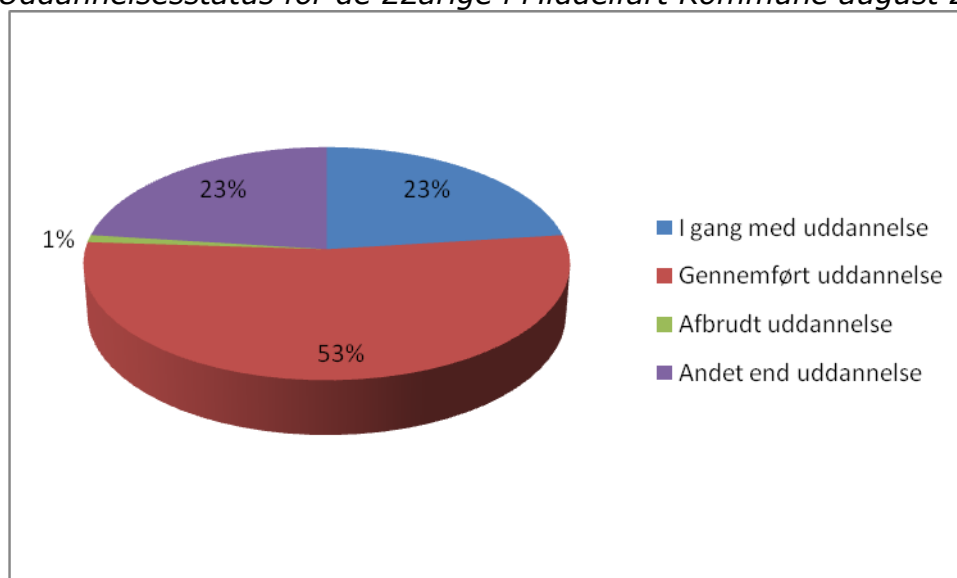
Tabel 11: Uddannelsesstatus for de 20årige i Middelfart Kommune august 2011



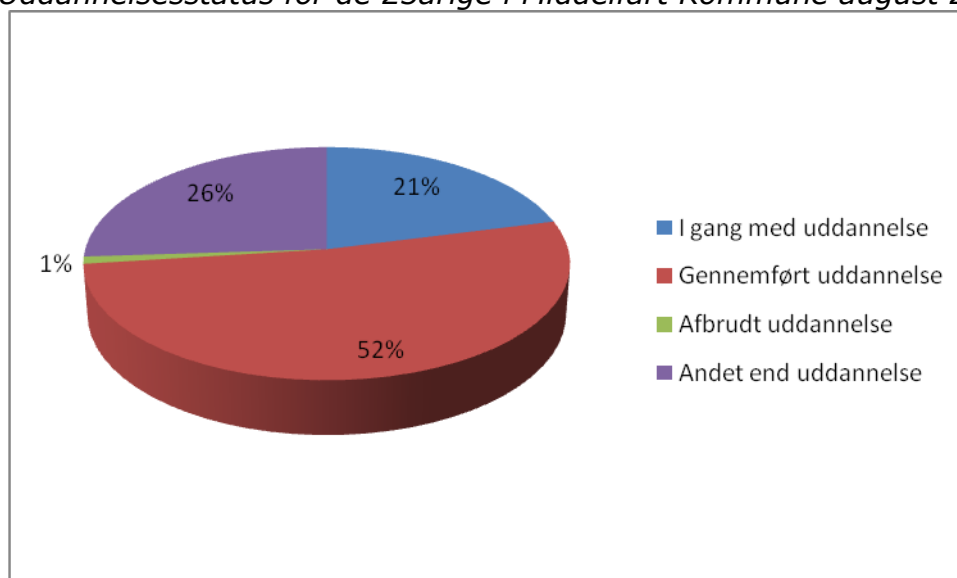
Tabel 12: Uddannelsesstatus for de 21årige i Middelfart Kommune august 2011



Tabel 13: Uddannelsesstatus for de 22årige i Middelfart Kommune august 2011



Tabel 14: Uddannelsesstatus for de 23årige i Middelfart Kommune august 2011



Tabel 15: Uddannelsesstatus for de 24årige i Middelfart Kommune august 2011

